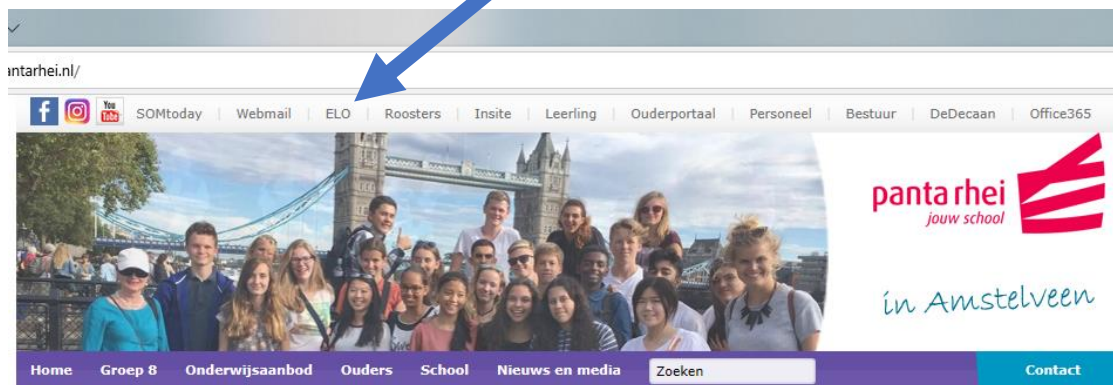
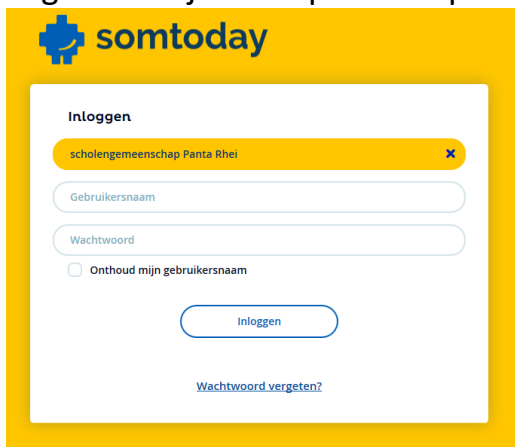


Hoe log je in bij Nieuw Nederlands online?

1. Ga naar www.sgpantarhei.nl
2. Klik op ELO



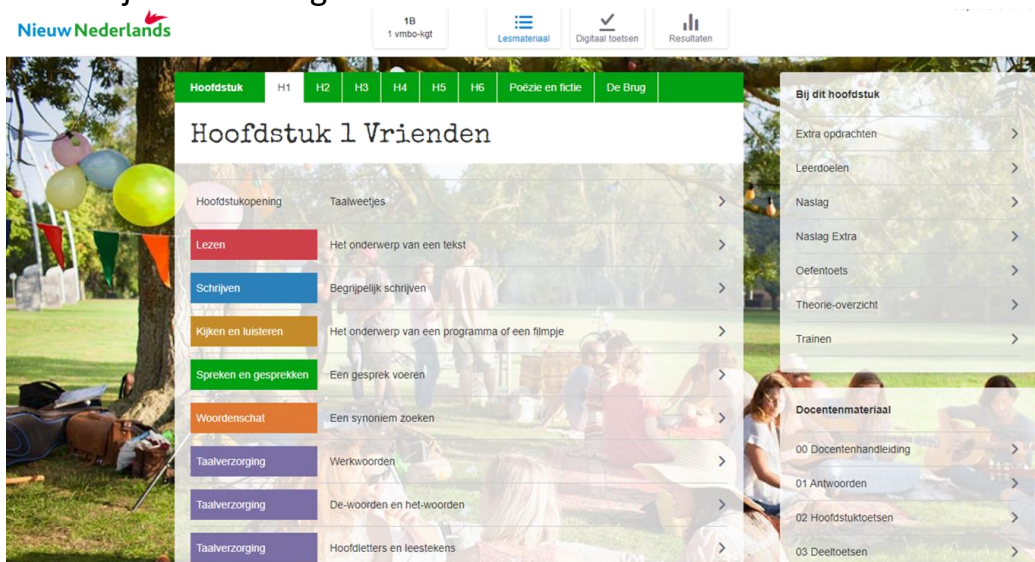
3. Log in zoals je ook op de computer op school inlogt.



4. Ga naar leermiddelen

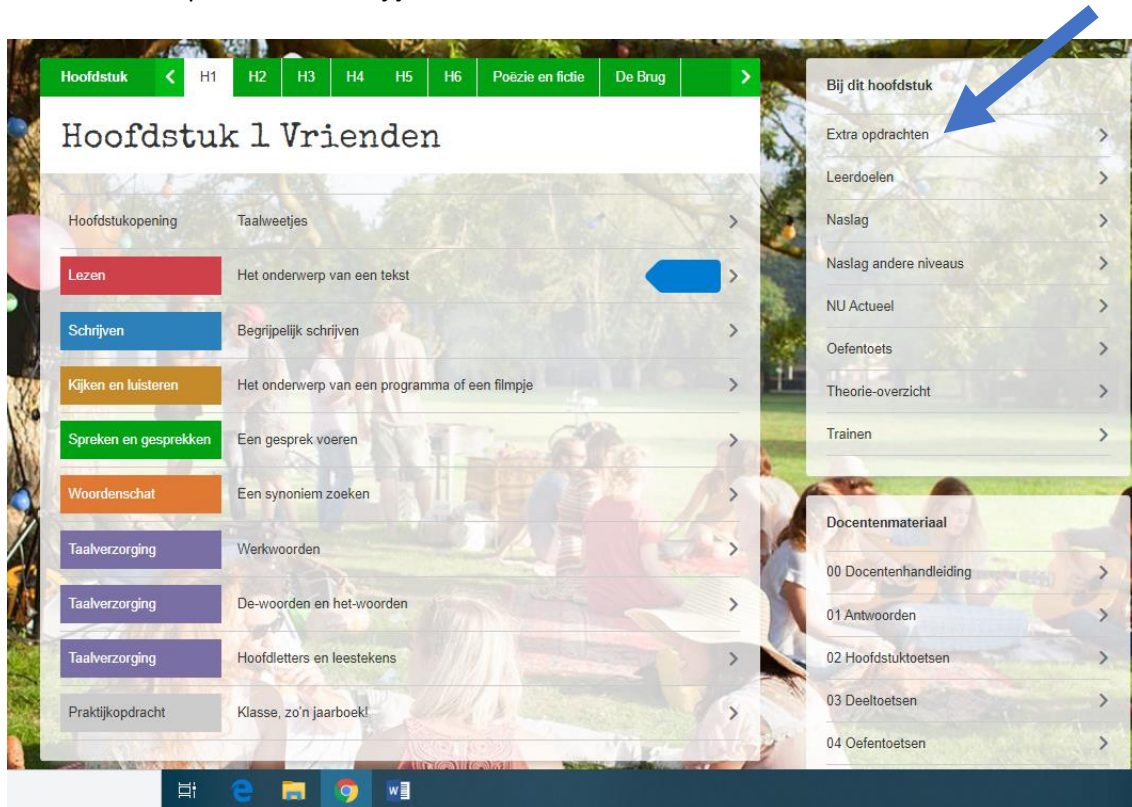


5. Klik op 'Inloggen Nieuw Nederlands 6^{de} editie methodelicentie'
6. Nu kun je aan de slag!



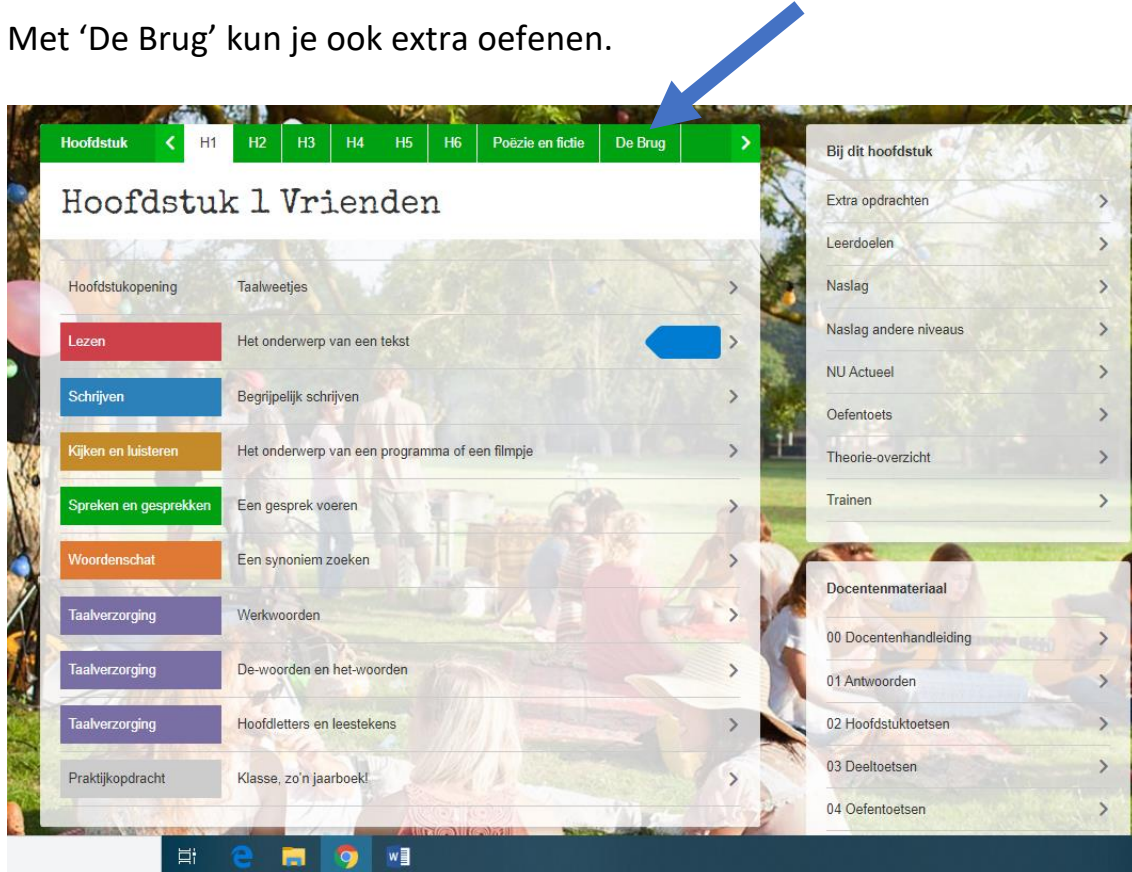
Extra oefenen

Om extra te oefenen, klik je op 'Extra opdrachten'
Per hoofdstuk verschillen de extra opdrachten, dus zorg ervoor dat je bij het juiste hoofdstuk bent voor de extra opdrachten waar jij mee wilt oefenen.



The screenshot shows the 'Hoofdstuk 1 Vrienden' page. The top navigation bar includes tabs for H1 through H6, 'Poëzie en fictie', and 'De Brug'. The 'De Brug' tab is highlighted. The main content area lists various activities for the chapter, such as 'Lezen', 'Schrijven', 'Kijken en luisteren', 'Spreek en gesprekken', 'Woordenschat', 'Taalverzorging', and 'Praktijkopdracht'. On the right side, there is a sidebar menu titled 'Bij dit hoofdstuk' with options like 'Extra opdrachten', 'Leerdoelen', 'Naslag', 'Naslag andere niveaus', 'NU Actueel', 'Oefentoets', 'Theorie-overzicht', and 'Trainen'. A blue arrow points to the 'Extra opdrachten' option.

Met 'De Brug' kun je ook extra oefenen.



This screenshot is identical to the one above, showing the 'Hoofdstuk 1 Vrienden' page. However, a blue arrow points to the 'De Brug' tab in the top navigation bar, indicating that this tab can also be used to access extra exercises.